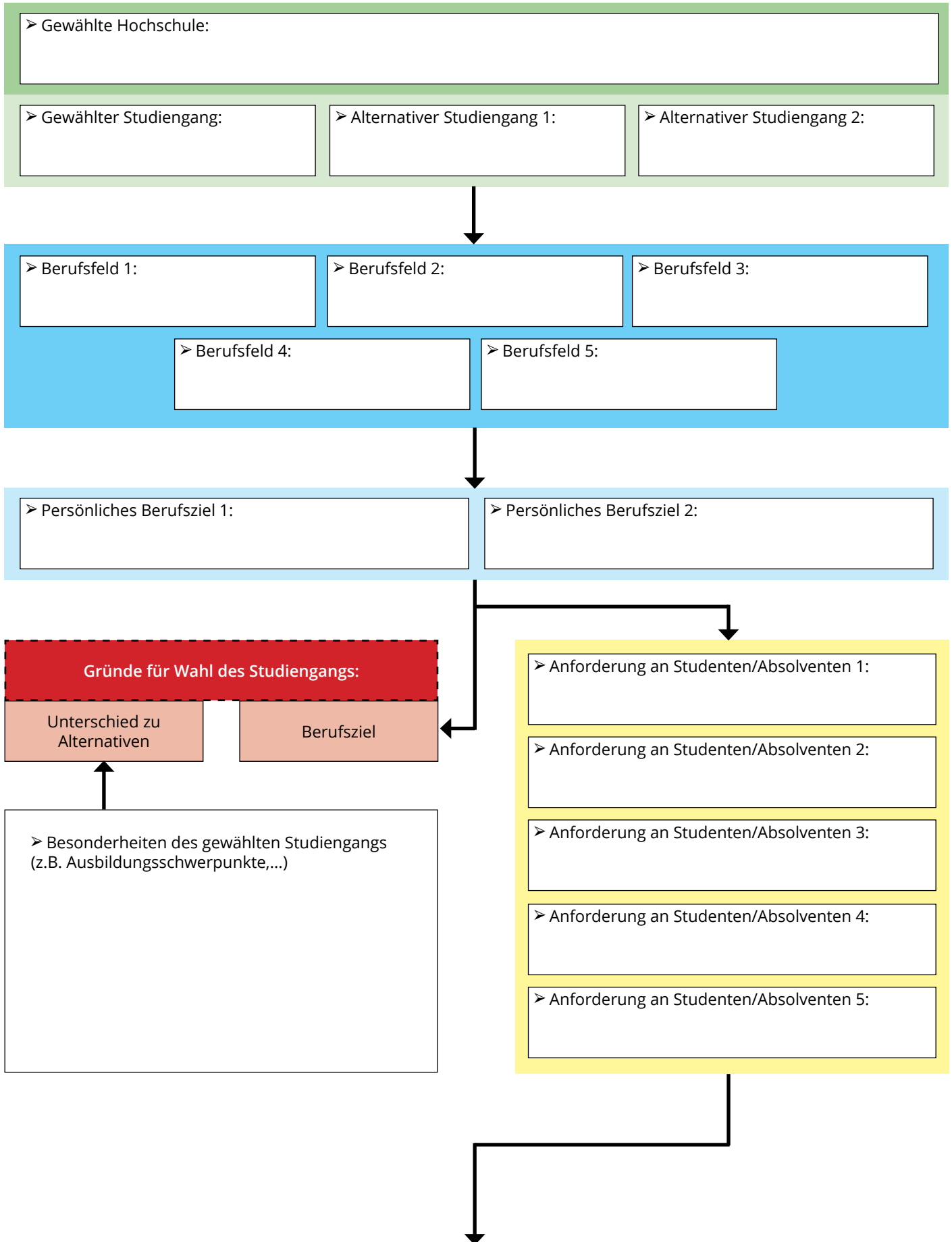


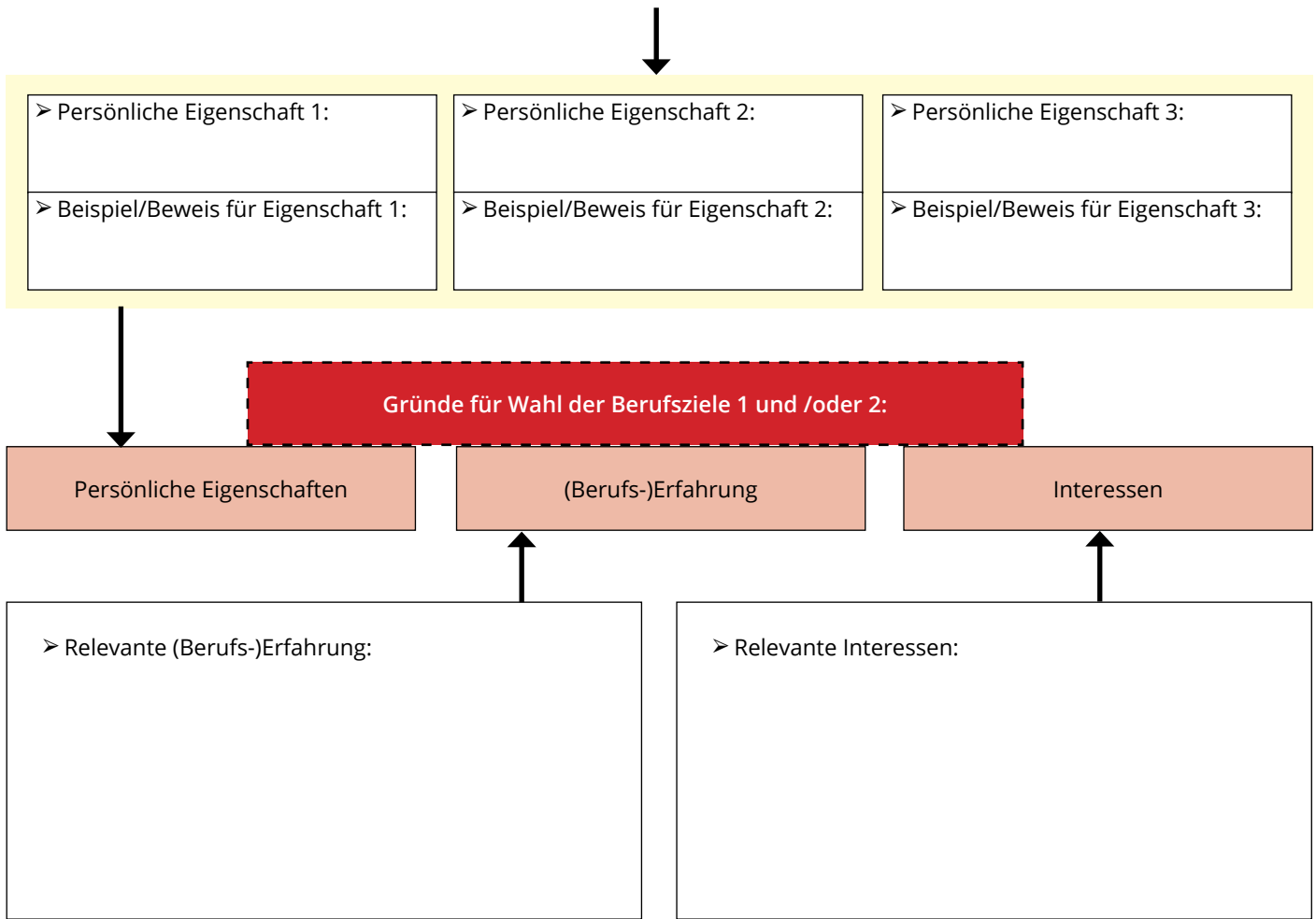
Anleitung zum Ausfüllen des Motistructs

- 1)** Trage zunächst die **gewählte Hochschule** und den **gewählten Studiengang** ein. Sofern du auch andere Studiengänge bei deiner Studienwahl in Erwägung ziehst, setze diese unter **„Alternativer Studiengang 1-2“** ein.
- 2)** Fülle die Kästchen **Berufsfeld 1-5** aus. Trage hier die Berufsfelder ein, auf die dich der gewählte Studiengang vorbereitet. Diese Informationen kannst du den Informationsunterlagen des Studiengangs oder der Webseite der Hochschule entnehmen.
- 3)** Wähle jetzt ein oder zwei für dich interessante Berufsfelder, die du aus heutiger Sicht nach Ende des Studiums gerne ausüben möchtest und trage diese Berufsfelder in die Kästchen **„Persönliches Berufsziel 1-2“** ein.
- 4)** Gehe weiter zu den **Anforderungen**, die an dich als Student/in oder als Absolvent/in im Bereich deines Berufsziels gestellt werden. Auch diese Informationen entnimmst du den Informationsunterlagen deines Studiengangs oder der Webseite der Hochschule. Solltest du diese Informationen dort nicht finden, suche bei ähnlichen Studiengängen anderer Hochschulen. Wenn du auch dort nicht fündig wirst, durchforste das Internet und Stellenanzeigen nach Anforderungsprofilen für dein künftiges Berufsfeld.
- 5)** Wähle drei „Anforderungen an Studenten/innen bzw. Absolventen/innen 1-5“ aus, die sich mit deinen persönlichen Eigenschaften am ehesten decken. Diese trägst du in die Kästchen **„Persönliche Eigenschaft 1-3“** ein.
- 6)** Suchen nun jeweils ein passendes Beispiel, wo/wann du diese Eigenschaften schon unter Beweis stellen konntest und trage die Beispiele in den Kästchen **„Beispiel/Beweis für Eigenschaft 1-3“** ein.
- 7)** Wechsle jetzt zum Thema **„Relevante (Berufs-)Erfahrung“** und trage dort alle studienrelevanten (Berufs-)Erfahrungen ein (Ferialpraktika, Projekte, Berufstätigkeit), die direkt oder indirekt mit einem deiner gewählten Berufsziele zu tun haben.
- 8)** Wechsle jetzt zum Kästchen **„Relevante Interessen“**. Hier trägst du deine Interessen ein, die mit den gewählten Berufszielen zusammenhängen – gib an, was dich an den gewählten Berufszielen interessiert/fasziniert.
- 9)** Wähle im Kästchen **„Gründe für Ausbildung an der Hochschule“** die für dich relevanten Punkte aus, die aus deiner Sicht für das Studium an der von dir gewählten Hochschule sprechen. Ergänze diese Gründe noch um eigene Punkte.
- 10)** Falls für dich zutreffend, führe im Kästchen **„Berufsbegleitendes Studium“** an, wieso sich das berufsbegleitende Studium zeitlich ausgeht, welche beruflichen und privaten Veränderungen dich dadurch erwarten und ob das Vorhaben mit deinem Arbeitgeber abgeklärt wurde.
- 11)** Komm jetzt zum letzten Kästchen **„Besonderheiten des gewählten Studiengangs“**. Hier führst du an, warum du dich genau für diesen Studiengang bewirbst und nicht für einen anderen. Meist, aber nicht immer, liegen diese Gründe in den Ausbildungsschwerpunkten oder in beruflichen Veränderungswünschen.
- 12)** Hier erfährst du, wie du mit Hilfe des ausgefüllten Motistructs dein Motivationsschreiben erstellst. Das Motistruct kannst du natürlich beliebig erweitern und so etwa 10 Anforderungen an Studenten/innen bzw. Absolventen/innen anführen, 5 persönliche Eigenschaften herausfiltern oder auch 8 Berufsfelder und 3 Berufsziele angeben. Wichtig ist, dass du den Gesamtzusammenhang verstehst.

Motistruct

Hier erfährst du, wie du mit Hilfe des ausgefüllten Motistructs dein Motivations schreiben erstellst.





Gründe für die Ausbildung an der Hochschule, z.B.:

- Kurze Studiendauer
- Berufsbegleitendes Studieren ist möglich
- Lernen in Kleingruppen
- Guter Ruf der Hochschule
- Intensiver Kontakt zu Lektoren/innen
- Lektoren/innen mit Praxisbezug
- Hoher Praxisbezug der Ausbildung
- Geregelter Studien-/Prüfungsablauf
- Selbstständige Zeiteinteilung möglich
- Sonstiges:

Berufsbegleitendes Studium:

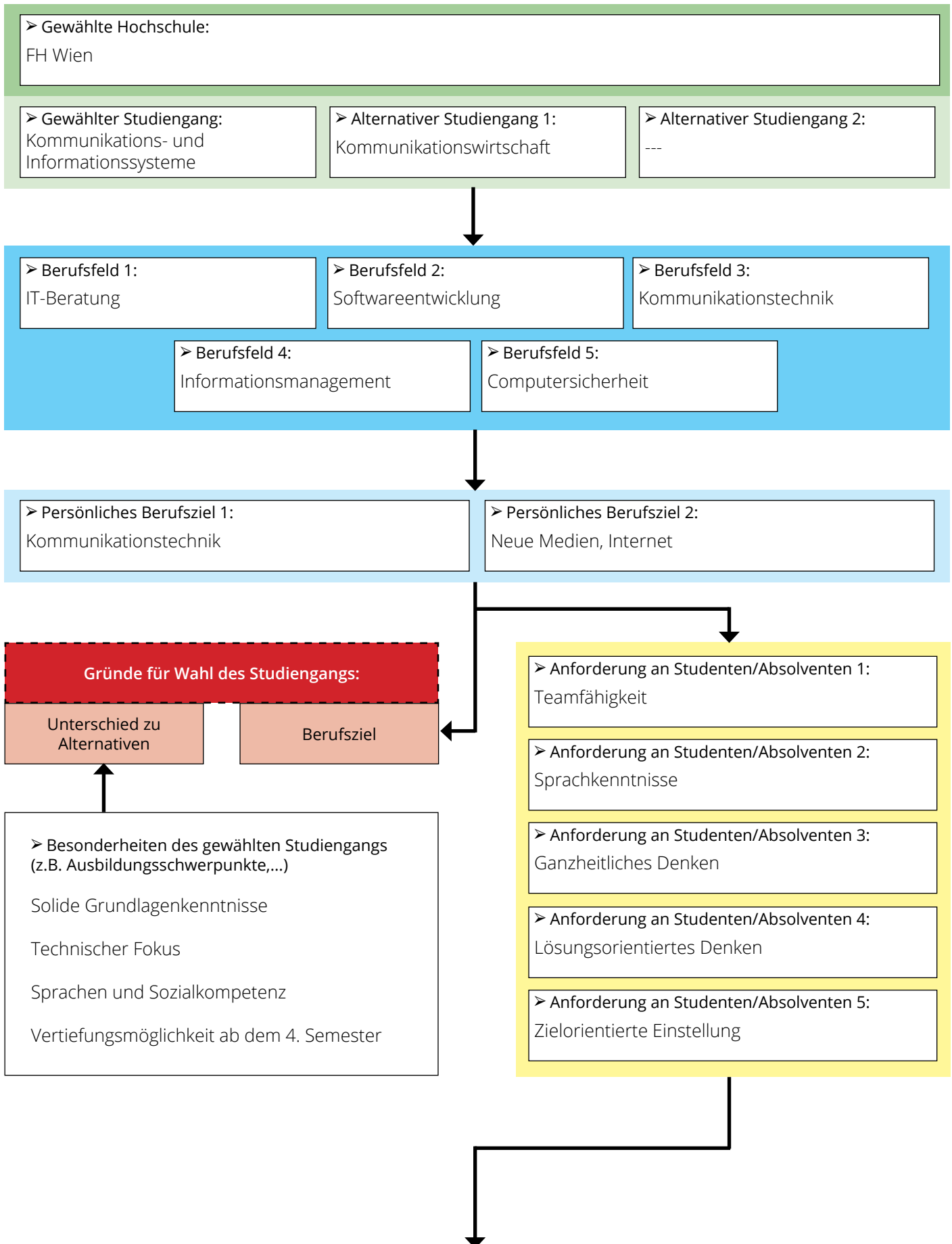
- > Geht sich das Studium zeitlich aus?

- > Welche Änderungen erwarten dich?

- > Mit Arbeitgeber/in abgesprochen?

Motistruct (ausgefüllte Vorlage)

Hier erfährst du, wie du mit Hilfe des ausgefüllten Motistructs dein Motivations schreiben erstellst.

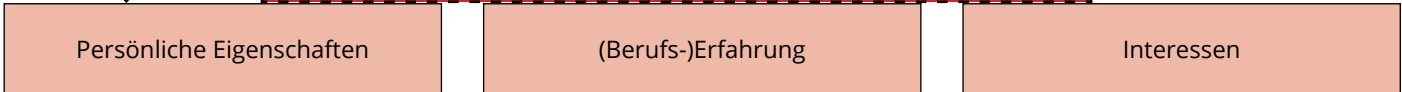




<p>➤ Persönliche Eigenschaft 1: Teamfähigkeit</p> <p>➤ Beispiel/Beweis für Eigenschaft 1: Projektarbeiten in der Schule - Abitur/Matura</p>	<p>➤ Persönliche Eigenschaft 2: Lösungsorientiertes Denken</p> <p>➤ Beispiel/Beweis für Eigenschaft 2: wie Beispiel Eigenschaft 1</p>	<p>➤ Persönliche Eigenschaft 3: Sprachkompetenz</p> <p>➤ Beispiel/Beweis für Eigenschaft 3: Auslandsaufenthalte, Fremdsprachen</p>
---	---	--



Gründe für Wahl der Berufsziele 1 und /oder 2:



➤ Relevante (Berufs-)Erfahrung:

Ferialarbeit IT-Beratung Firma Systech

Programmierung von Webseiten

Agentur des Vaters

➤ Relevante Interessen:

Fachzeitschriften

Internet

Gründe für die Ausbildung an der Hochschule, z.B.:

- Kurze Studiendauer
- Berufsbegleitendes Studieren ist möglich
- Lernen in Kleingruppen
- Guter Ruf der Hochschule
- Intensiver Kontakt zu Lektoren/innen
- Lektoren/innen mit Praxisbezug
- Hoher Praxisbezug der Ausbildung
- Geregelter Studien-/Prüfungsablauf
- Selbstständige Zeiteinteilung möglich
- Sonstiges:
Freunde, die dort studieren, sind sehr zufrieden

Berufsbegleitendes Studium:

- Geht sich das Studium zeitlich aus?
- Welche Änderungen erwarten dich?
- Mit Arbeitgeber/in abgesprochen?